fioriera F03 e muro E07
scala 1:50

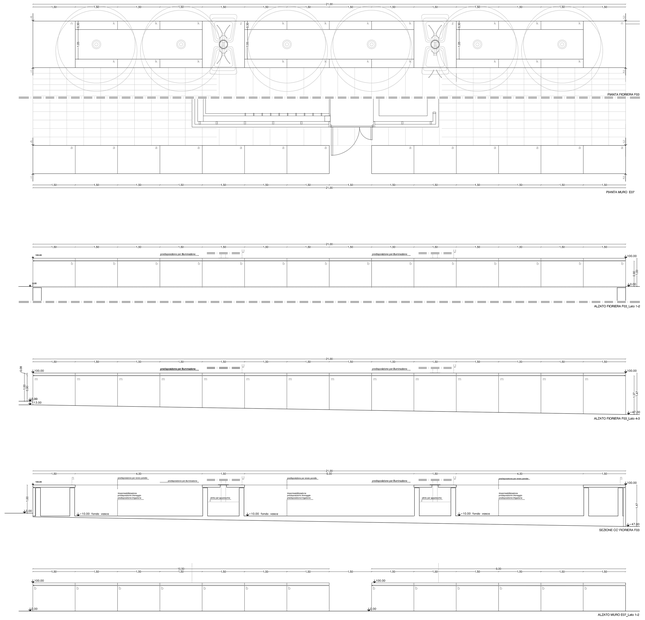

fioriera F03 e muro E07
scala 1:20

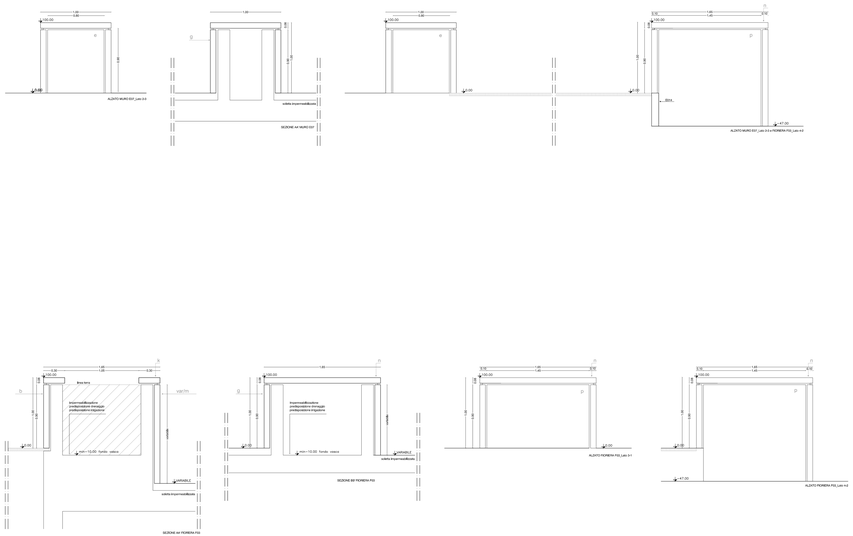

muro E14
scala 1:100



muro E15
scala 1:100

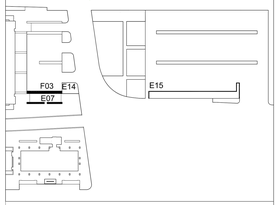

KEY PLAN

Riferimenti al codici EPU

SE.06.03 Sovrapprezzo alle strutture per elementi prefabbricati in cls per muri

Elaborati grafici di riferimento

Piano drenaggi - elaborato AA001.dwg e successivi
Piano quotato - elaborato AA002.dwg e successivi: elementi di drenaggio (in generale; sulle quote altimetriche per lo scolo delle acque superficiali - area drop off;
Piano movimenti terra - elaborato AA001.dwg e successivi
Piano pavimentazione - elaborato AA001.dwg e successivi: pavimentazione in pianta e sezioni
Fioriere bellagio - elaborato A004.dwg e successivi
In particolare i Blow up relativi al giardino A005 e A006 ed il Blow up relativo pacchetto pensile H001
Piano Illuminazione - elaborato A001.dwg e successivi
In particolare il posizionamento dei corpi illuminanti

Notazione

Blow up significa Ingrandimento
I singoli elementi di rivestimento sono contrassegnati da lettere come nell'Abaco elementi Ae007.dwg

Data	Revisione	Descrizione
31-07-2009	-	PROG.ES
22-09-2009	A	PROG.ES(RC)
10-12-2009	B	PROG.ES(RV)

Non scalare direttamente dal disegno. L'autore di questa rappresentazione non si assume alcuna responsabilità per ogni dimensione o misura che non sia stata verificata per iscritto dalla Direzione Lavori o dal Direttore Tecnico o dal Direttore Operativo o direttamente in cantiere. Tutte le misure e posizioni degli elementi strutturali e degli impianti devono essere verificati sui disegni specifici.

© Copyright di questo disegno appartiene a Rogers Stirk Harbour + Partners. Il materiale di questo disegno non può essere riprodotto per sviluppare il progetto o per la realizzazione della opera, a meno che Rogers Stirk Harbour + Partners lo conceda con autorizzazione scritta.

COMUNE DI SCANDICCI

SCANDICCI CENTRO Srl

Scandicci Centro

Project Financing "Nuovo Centro Civico e
Stazione Tramvia Veloce Firenze S.M.N.- Scandicci

PROGETTO ESECUTIVO

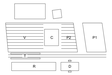

© copyright: Rogers Stirk Harbour + Partners, tutti i diritti riservati 2008

PROGETTO DI PAESAGGIO

Progettista
Rogers Stirk Harbour + Partners
Thames Wharf
Rainville Road
London
W6 9HA

tel. 020 7385 1235
fax. 020 7386 1231
email 2048@rsh-p.com
www.rsh-p.com

Il rappresentante Arch. Ernesto Bartolini

Consulente
Erika Stallar - Architettura del paesaggio

Titolo
PIANO OPERE MURARIE
SVILUPPO MURI E07_F03-E14-E15

Scala di All	Numeri disegni
1:20 e 1:50	3485-ESE-L-Aa004

Data	Data Revisione	Revisione
31-07-2009	10-12-2009	B